

ATELIER DE GRAMMAIRE: LES TYPES DE PHRASES

VOTRE DÉFI

Reconnaitre et distinguer les **trois types de phrases**




Votre mission:

Être des **EXPLORATEURS des phrases**:
vous observez les phrases,
vous vous observez les phrases,
vous questionnez leur intention.

1 Observez attentivement **chaque énoncé du corpus ci-après.**




2 Triez ces énoncés, quatre par quatre, en les déposant chacun dans le bon sac de rangement

 Vous devrez **JUSTIFIER, EXPLIQUER** votre choix, définir clairement quels sont vos critères de classement.



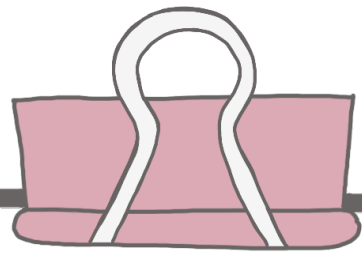
IMPORTANT!

- Chaque phrase possède une **intention cachée**.
Ne vous demandez pas de quoi elle parle, mais **ce qu'elle fait** :
- que cherche-t-elle à **provoquer** chez celui qui la lit ou l'entend ?
 - cherche-t-elle à **informer**, à **interroger**, ou à **agir sur quelqu'un** ?



IMPORTANT!

Lorsque vous serez en îlots, vous devrez parvenir à un CHOIX COMMUN !



D'après votre classement, **proposez un premier mode d'emploi des types de phrases.**




- Attrape ton balai magique.
- Mais qui était cette femme terrifiante?
- Il fait vraiment très froid dehors.
- Les enfants raffolent des histoires effrayantes.
- Vous commencerez à mon signal.
- As-tu peur des trolls?
- Tu répands une odeur pestilentielle.
- Dehors!
- Pourquoi doit-on apprendre ces sortilèges?
- Qu'il attende que le sortilège fonctionne.
- Quand avez-vous découvert ce grimoire?
- Une sorcière veut passer les enfants à la moulinette.

NOM DE L'ÎLOT:




Rangez les 12 phrases dans les trois sacs ci-dessous :
donnez un nom à chaque sac.

[Empty light green rounded rectangular box for labeling the first bag]



[Empty light green rounded rectangular box for labeling the second bag]



[Empty light green rounded rectangular box for labeling the third bag]

